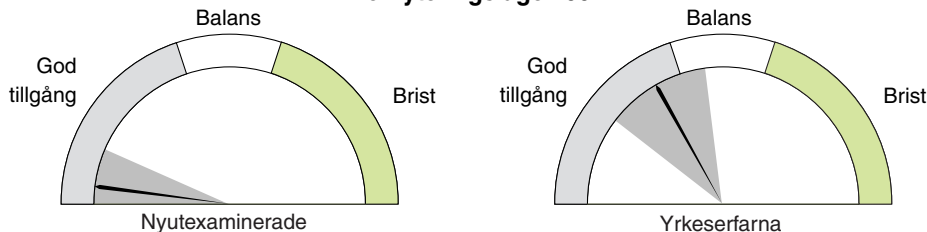
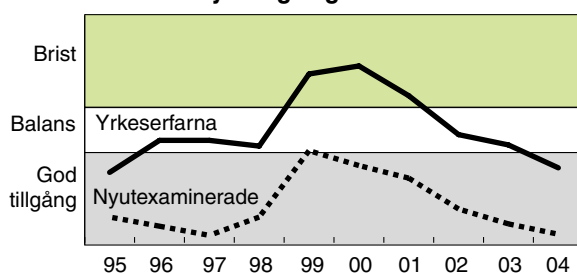


Ekonomer

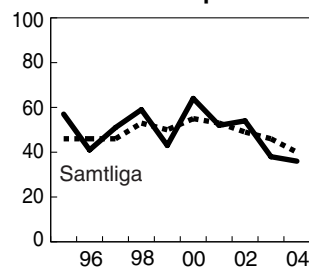
Rekryteringsläge 2004



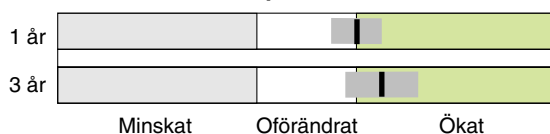
Rekryteringsläge 1995–2004



Andel som sökt personal



Behov på kort sikt



Behov på lång sikt

Intresset för ekonomisk utbildning har under lång tid varit mycket stort och ekonomer behövs inom flera olika arbetsområden. Tillgången är stor särskilt på unga ekonomer. Pensionsavgångarna är få. Den nuvarande goda tillgången på ekonomer i kombination med en konjunkturkänslig arbetsmarknad kan medföra att konkurrensen om jobben blir hård.

Examinerade 2002/03 4 795, varav 52 procent kvinnor

Förvärvsarbetande 02 64 300, varav 42 procent kvinnor

Vanligaste yrken 2003, procent

Företagsekonomer, marknadsförare, personaltjänstemän	30
Chefer för särskilda funktioner	11
Redovisningsekonomer, administrativa assistenter m.fl.	10

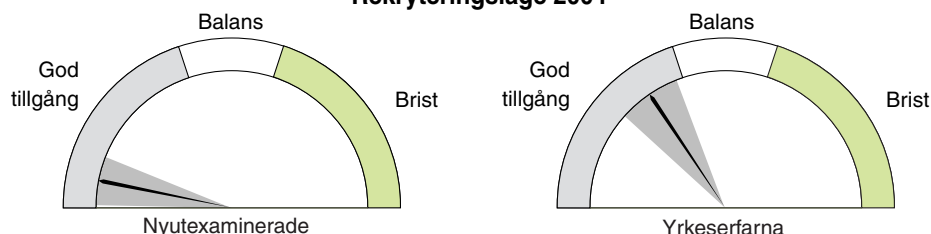
Genomsnittlig månadslön 2003

	Njutexaminerade		Yrkeserfarna		Andel i sektorn
	Män	Kvinnor	Män	Kvinnor	
Statlig	22 300	21 800	31 900	29 200	11
Kommunal	22 800	22 300	29 900	26 700	5
Privat	..	25 100	48 400	36 400	84

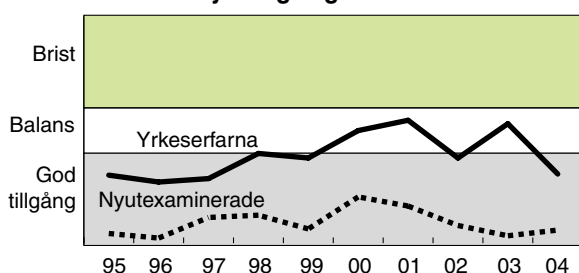
Grönt markerar gynnsamt läge för de arbetssökande

Jurister

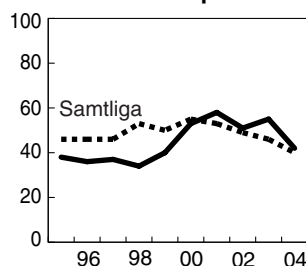
Rekryteringsläge 2004



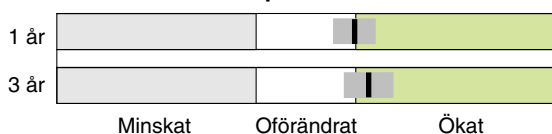
Rekryteringsläge 1995–2004



Andel som sökt personal



Behov på kort sikt



Behov på lång sikt

Jurister finns idag på en varierad arbetsmarknad även utanför rättsväsendet, t.ex. inom banker och försäkringsbolag, områden där efterfrågan antas öka. Betydande pensionsavgångar väntas de närmaste åren. Genom tillskottet av nyutexaminerade, som till största delen består av kvinnor, kommer i stort situationen på arbetsmarknaden att bli relativt balanserad.

Examinerade 2002/03 1 230, varav 63 procent kvinnor

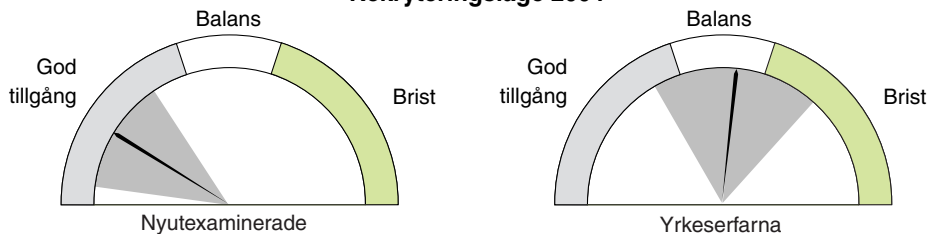
Förvärvsarbetande 02 25 100, varav 41 procent kvinnor

Vanligaste yrken 2003, procent	Jurister	49
	Administratörer i offentlig förvaltning	8
	Företagsekonomer, marknadsförare, personaltjänstemän	6

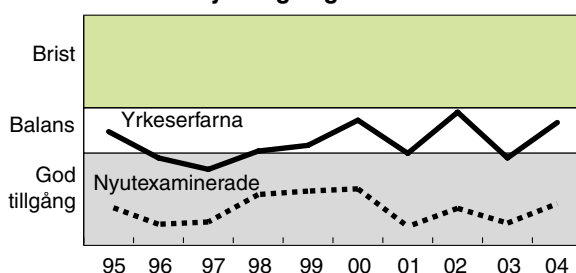
Genomsnittlig månadslön 2003	Njutexaminerade		Yrkeserfarna		Andel i sektorn
	Män	Kvinnor	Män	Kvinnor	
Statlig	21 900	21 400	37 200	32 700	39
Kommunal	23 600	23 600	31 500	28 100	5
Privat	30 400	26 700	46 000	..	56

Personalvetare/Beteendevetare

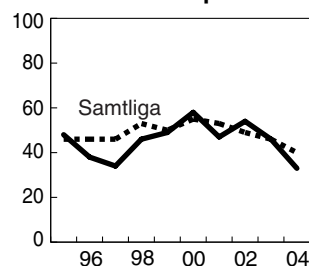
Rekryteringsläge 2004



Rekryteringsläge 1995–2004



Andel som sökt personal



Behov på kort sikt



Behov på lång sikt

Personalvetare och beteendevetare har en synnerligen bred arbetsmarknad. Där konkurrerar de med flera andra grupper om jobben. Då arbetslivs- och kompetensfrågorna betonas alltmer torde efterfrågan på utbildade komma att öka framöver.

Examinerade 2002/03 1 700, varav 81 procent kvinnor

Förvärvsarbetande 02 13 300, varav 71 procent kvinnor

Vanligaste yrken 2003, procent

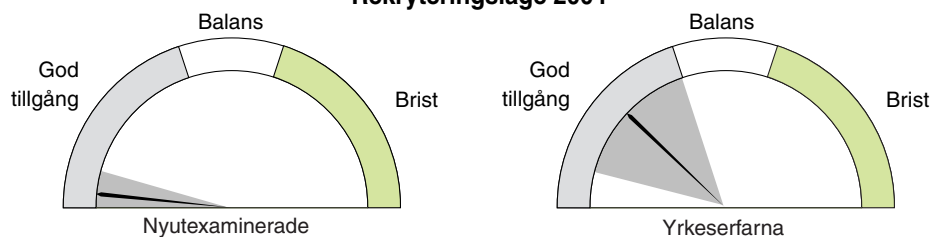
Universitets- och höskollärare	16
Företagsekonomer, marknadsförare, personaltjänstemän	16
Administratörer i offentlig förvaltning	7

Genomsnittlig månadslön 2003	Nyutexaminerade		Yrkeseferna		Andel i sektorn
	Män	Kvinnor	Män	Kvinnor	
Statlig	21 500	21 000	31 300	27 600	34
Kommunal	22 400	21 600	27 400	25 100	23
Privat	38 300	36 100	42

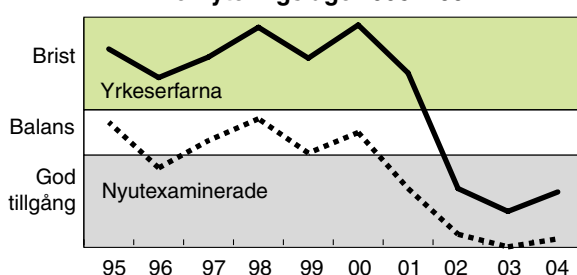
Grönt markerar gynnsamt läge för de arbetssökande

Programmerare/Systemerare

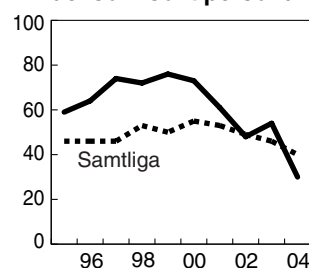
Rekryteringsläge 2004



Rekryteringsläge 1995–2004



Andel som sökt personal



Behov på kort sikt



Behov på lång sikt

Trots färre nybörjare på utbildningarna råder det fortfarande god tillgång på IT-utbildade personer. Utvecklingen går mycket snabbt och fortlöpande kompetensutveckling inom IT blir av stor vikt för framtidens programmerare/systemerare om deras arbetsmarknadsläge ska förbättras.

Examinerade 2002/03 1 145, varav 49 procent kvinnor

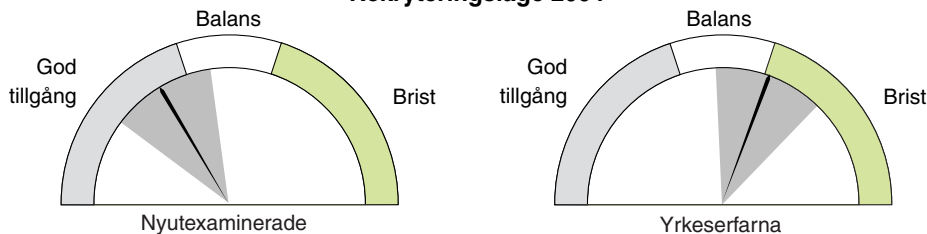
Förvärvsarbetande 02 22 900, varav 38 procent kvinnor

Vanligaste yrken 2003, procent	Dataspecialister	46
	Datatekniker och dataoperatörer	8
	Säljare, inköpare, mäklare m.fl.	3

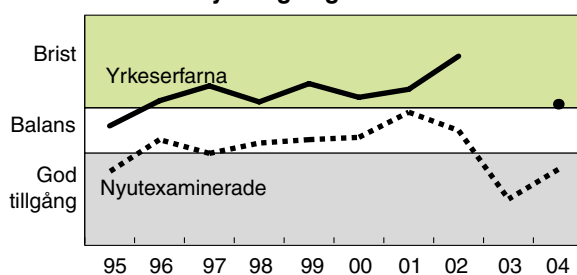
Genomsnittlig månadslön 2003	Nyutexaminerade		Yrkeserfarna		Andel i sektorn
	Män	Kvinnor	Män	Kvinnor	
Statlig	22 700	22 000	29 200	27 100	9
Kommunal	21 700	20 700	25 900	22 600	5
Privat	..	22 800	35 400	32 300	86

Psykologer

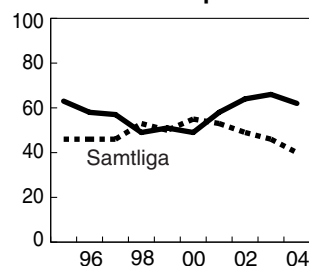
Rekryteringsläge 2004



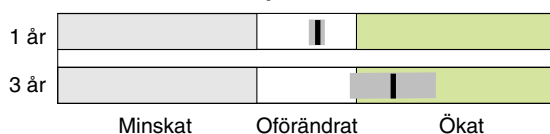
Rekryteringsläge 1995–2004



Andel som sökt personal



Behov på kort sikt



Behov på lång sikt Psykologernas arbetsmarknad har vidgats utöver de gängse områdena. Psykologer arbetar inom hälso- och sjukvården men även inom skola, socialtjänst och olika företag/myndigheter. Pensionsavgångarna ökar de närmaste åren och om antalet utbildningsplatser inte utökas kan det på sikt bli brist på psykologer.

Examinerade 2002/03 300, varav 71 procent kvinnor

Förvärvsarbetande 02 6 600, varav 69 procent kvinnor

Vanligaste yrken 2003, procent

Psykologer m.fl.	81
Universitets- och höskollärer	2
Administratörer i offentlig förvaltning	2

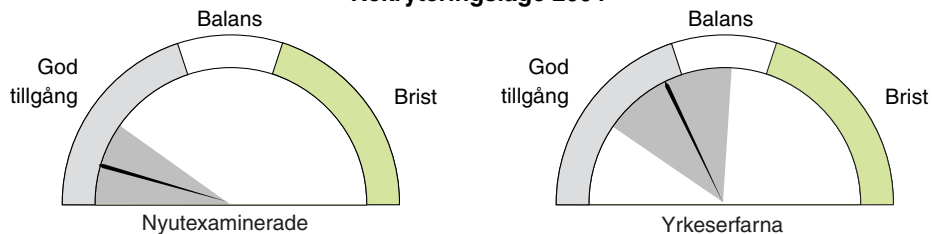
Genomsnittlig månadslön 2003

	Njutexaminerade		Yrkeseferna		Andel i sektorn
	Män	Kvinnor	Män	Kvinnor	
Statlig	25 100	24 600	29 300	29 000	12
Kommunal	24 500	24 400	29 100	28 000	59
Privat	29

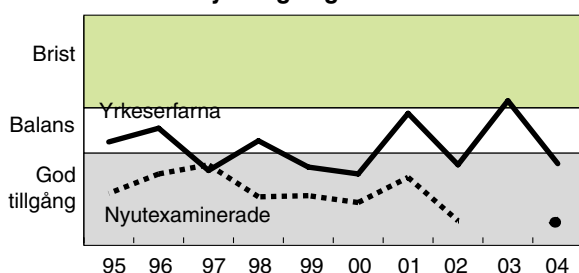
Grönt markerar gynnsamt läge för de arbetssökande

Samhällsvetare

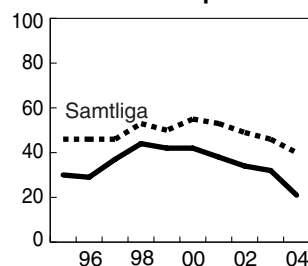
Rekryteringsläge 2004



Rekryteringsläge 1995–2004



Andel som sökt personal



Behov på kort sikt



Behov på lång sikt

Samhällsvetarna är sysselsatta inom såväl offentlig som privat sektor med utredningsverksamhet. Inom privat sektor konkurrerar samhällsvetarna med företagsekonomer och jurister. Den förväntade stora pensionsavgången kan komma att ge brist på sikt.

Examinerade 2002/03 1 020, varav 61 procent kvinnor

Förvärvsarbetande 02 30 100, varav 44 procent kvinnor

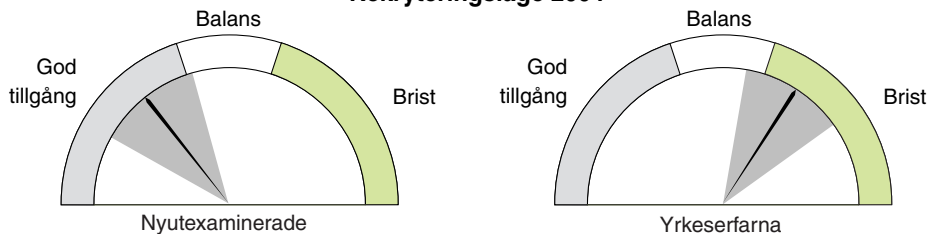
Vanligaste yrken 2003, procent

Företagsekonomer, marknadsförare, personaltjänstemän	16
Administratörer i offentlig förvaltning	15
Chefer för särskilda funktioner	10

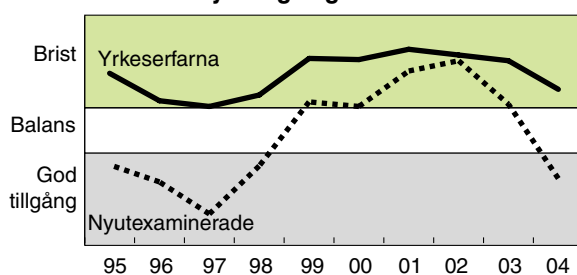
Genomsnittlig månadslön 2003	Nytexaminerade		Yrkeserfarna		Andel i sektorn
	Män	Kvinnor	Män	Kvinnor	
Statlig	22 000	21 700	31 700	28 600	23
Kommunal	23 000	23 600	32 500	28 500	26
Privat	..	22 200	..	34 100	51

Socionomer

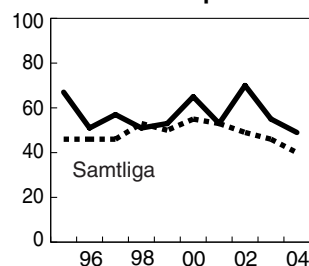
Rekryteringsläge 2004



Rekryteringsläge 1995–2004



Andel som sökt personal



Behov på kort sikt



Behov på lång sikt Neddragningar i den offentliga sektorn tycks inte ha påverkat socionomernas sysselsättningsmöjligheter. Ett brett och utökat verksamhetsfält gör också att efterfrågan på socionomer successivt ökar. Den höga medelåldern i kombination med ett otillräckligt antal nytutexaminerade ger fortsatt brist de närmaste åren.

Examinerade 2002/03 1 040 varav 90 procent kvinnor

Förvärvsarbetande 02 25 500, varav 79 procent kvinnor

Vanligaste yrken 2003, procent

Socialsekreterare m.fl.	62
Administratörer i offentlig förvaltning	6
Behandlingsassistenter, fritidsledare m.fl.	4

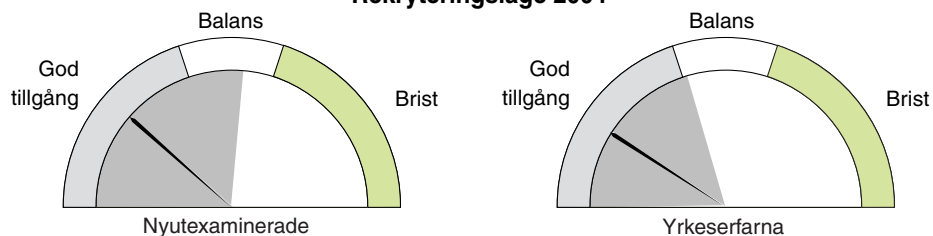
Genomsnittlig månadslön 2003

	Njutexaminerade		Yrkeserfarna		Andel i sektorn
	Män	Kvinnor	Män	Kvinnor	
Statlig	20 500	20 300	26 800	25 000	10
Kommunal	20 800	20 500	26 600	24 900	71
Privat	28 200	19

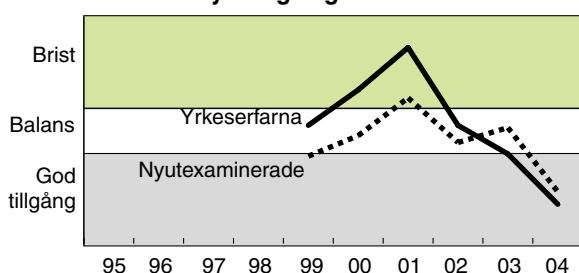
Grönt markerar gynnsamt läge för de arbetssökande

Handelsutbildade

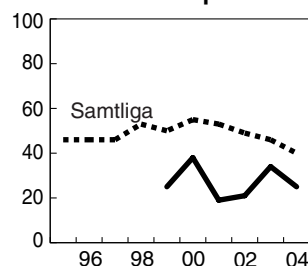
Rekryteringsläge 2004



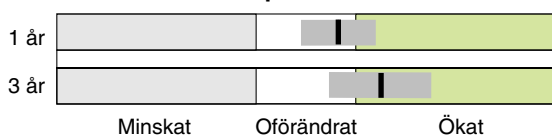
Rekryteringsläge 1995–2004



Andel som sökt personal



Behov på kort sikt



Behov på lång sikt

Personer med handels- och administrationsutbildning återfinns i ett stort antal yrken och i olika näringsgrenar. En femtedel förvärvsarbetar inom handeln. Tillgången är mycket god. Trots väntade omfattande pensionsavgångar bedöms inte rekryteringsbehovet öka. Utsikterna för denna utbildningsgrupp antas dock något ljusare inom handeln än i övriga näringsgrenar.

Examinerade 2002/03 2 985, varav 59 procent kvinnor

Förvärvsarbetande 02 52 200, varav 61 procent kvinnor

Vanligaste yrken 2003, procent

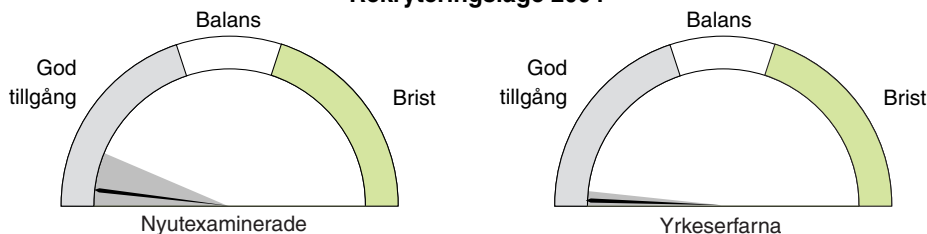
Ingen redovisning sker då uppgift ej kan fås efter bransch.

Genomsnittlig månadslön 2003

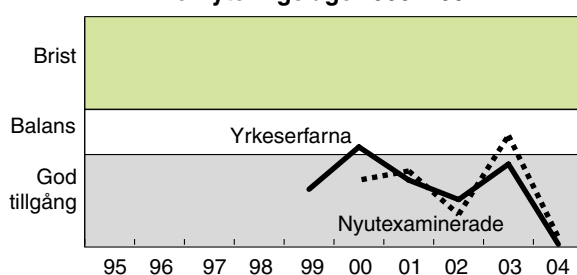
	Njutexaminerade		Yrkeserfarna		Andel i sektorn
	Män	Kvinnor	Män	Kvinnor	
Statlig	-	-	-	-	0
Kommunal	-	-	-	-	0
Privat	-	-	-	-	100

Utbildade för administrativa tjänster

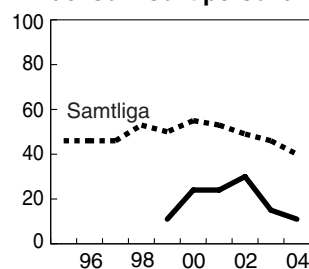
Rekryteringsläge 2004



Rekryteringsläge 1995–2004



Andel som sökt personal



Behov på kort sikt



Behov på lång sikt Personer med handels- och administrationsutbildning återfinns i ett stort antal yrken och i olika näringsgrenar. Fyra femtedelar förvärvsarbetar i andra näringsgrenar än handeln. Tillgången är mycket god. Trots stora väntade pensionsavgångar bedöms inget ökat rekryteringsbehov på sikt.

Examinerade 2002/03 2 985, varav 59 procent kvinnor

Förvärvsarbetande 02 201 200, varav 74 procent kvinnor

Vanligaste yrken 2003, procent Ingen redovisning sker då uppgift ej kan fås efter bransch.

Genomsnittlig månadslön 2003	Njutexaminerade		Yrkeseferarna		Andel i sektorn
	Män	Kvinnor	Män	Kvinnor	
Statlig	-	-	-	-	9
Kommunal	-	-	-	-	24
Privat	-	-	-	-	66

Grönt markerar gynnsamt läge för de arbetssökande